

Clean dose Pot & Pan Sink Detergent Tablet and Steramine Sanitizer Tablets

Detergente para ollas y sartenes en dosis unitaria Clean Dose y tabletas desinfectantes de esteramina

Facilipro Pot & Pan Sink Detergent Tablet / Tableta de detergente para ollas y sartenes Facilipro



1 Tear open a detergent packet and drop tablet into wash sink (Sink 1). Use 1 tablet per 10 gallons of water.

Abra un paquete de detergente y deje caer en el fregadero de lavado (Fregadero 1) 1 tableta por 38 litros (10 galones) de agua.



2 Fill the sink with warm water (110 - 120° F)

Llene el fregadero con agua tibia (38 a 49° C [110 - 120° F]).



3 Place dirty wares and pre-scraped pots and pans into the solution and begin cleaning.

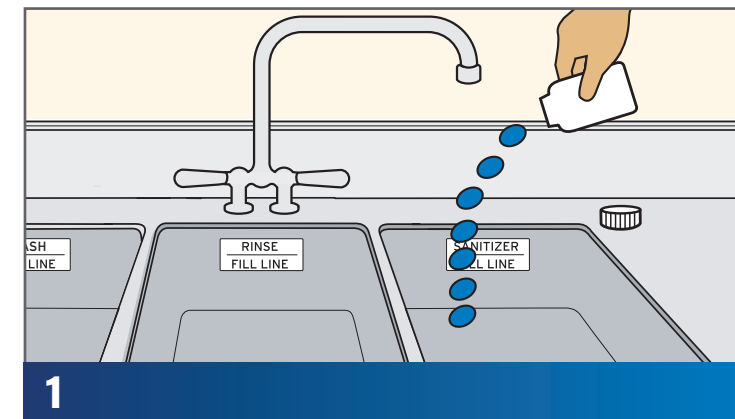
Coloque la vajilla sucia y las ollas y sartenes previamente rasqueteadas en la solución y comience la limpieza.



4 Rinse cleaned items in rinse sink (Sink 2).

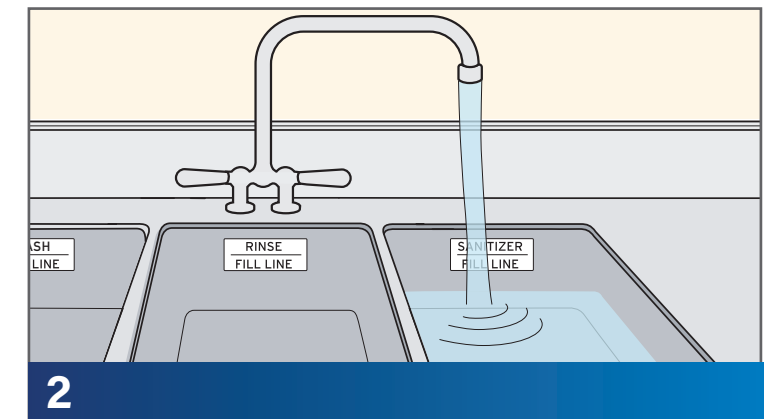
Enjuague las piezas limpias en el fregadero de enjuague (Fregadero 2).

Steramine Sanitizer Tablets / Tabletas desinfectantes de esteramina



1 Open bottle of sanitizer tablets and pour 1 tab per 1.5 gallons of water into the sanitizer sink (Sink 3).

Abra la botella con las tabletas de desinfectante y vierta 1 tableta por 5.678 litros (1.5 galones) de agua en el fregadero con desinfectante (Fregadero 3).



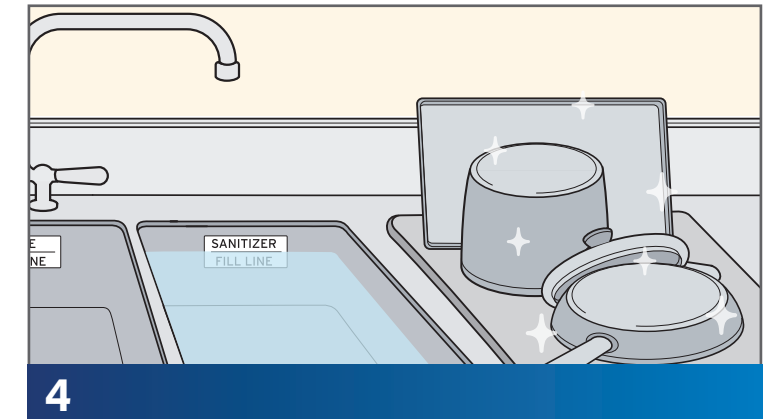
2 Fill the sink with water (room temperature is acceptable).

Llene el fregadero con agua (es aceptable si está a temperatura ambiente).



3 Submerge cleaned and rinsed wares, pots and pans in sanitizer sink for at least 1 minute.

Sumerja la vajilla, las ollas y las sartenes limpias y enjuagadas en el fregadero con desinfectante durante 1 minuto al menos.



4 Place sanitized items on rack or drainboard to air dry.

Coloque las piezas desinfectadas en el estante o la superficie de drenaje para que se sequen al aire.

